

Jornadas de capacitación y sensibilización contra la violencia de género en el marco de la Ley Micaela

Córdoba, 6 de Marzo, 2020

CIPPEC 

El aporte sustantivo de las mujeres en política

Mujeres y política

Garantizar iguales derechos y oportunidades a las mujeres no sólo es justo, sino que además tiene un efecto catalizador en el desarrollo de las sociedades.

Las mujeres en política hacen aportes sustantivos:

Cambian prioridades de política

- ponen en agenda problemas que habían sido históricamente ignorados
- atienden las necesidades de otros grupos vulnerables

Cambian la forma de hacer política

- consiguen la aprobación de leyes con estrategias más cooperativas
- mejoran la calidad de los espacios en los que participan

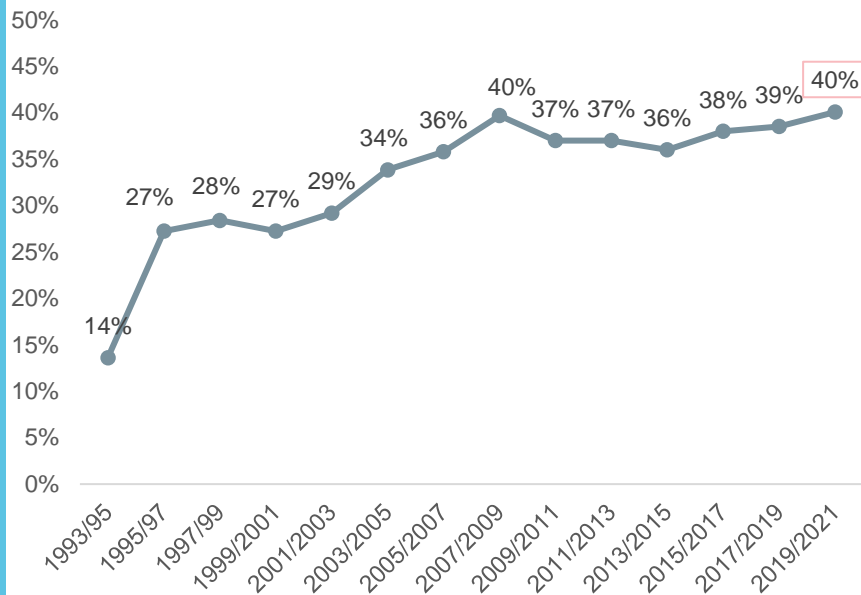
Mapa de género

Podder Legislativo

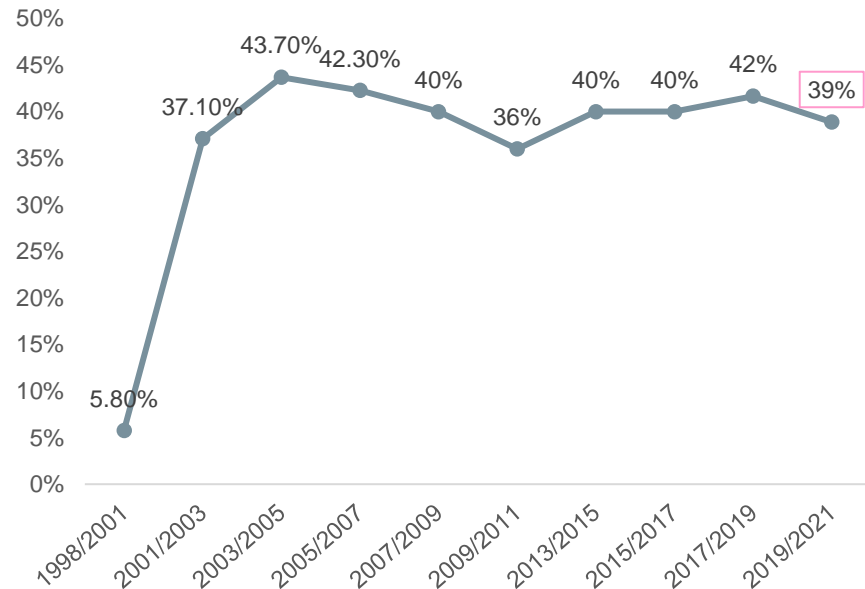
Congreso Nacional

Porcentaje de mujeres en Camara de Diputados y Senado Nacional 1993-2021

Diputados



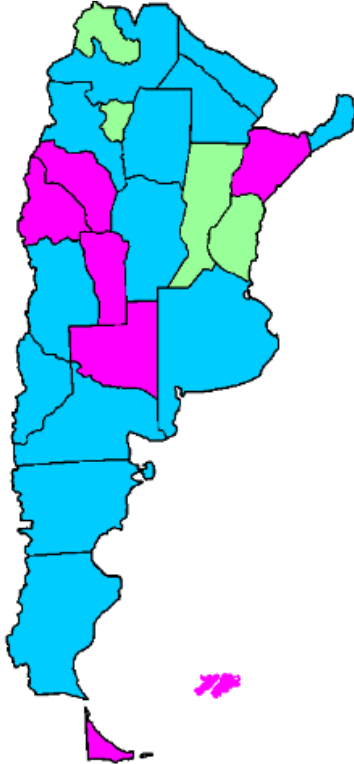
Senado



Fuente: elaboración propia

Legislaturas Provinciales

Legislación provincial de cupo o paridad



Rosa: Cupo del 30%

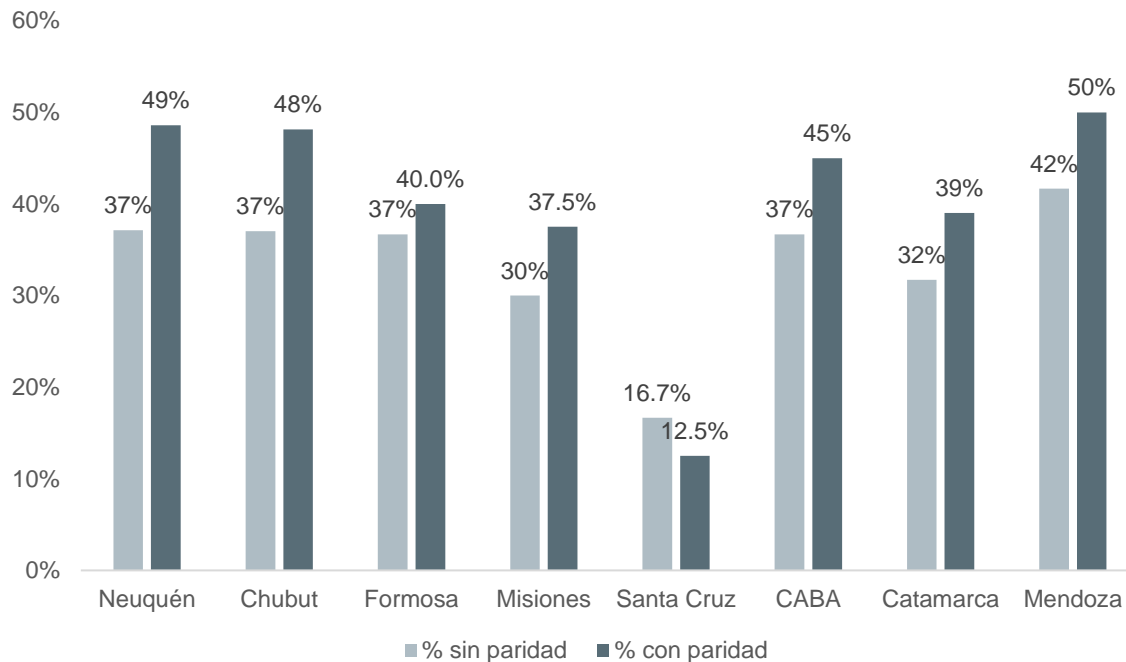
Celeste: Paridad

Verde: Cupo con mandato de posición

Fuente: elaboración propia en base a legislación provincial

Legislaturas Provinciales

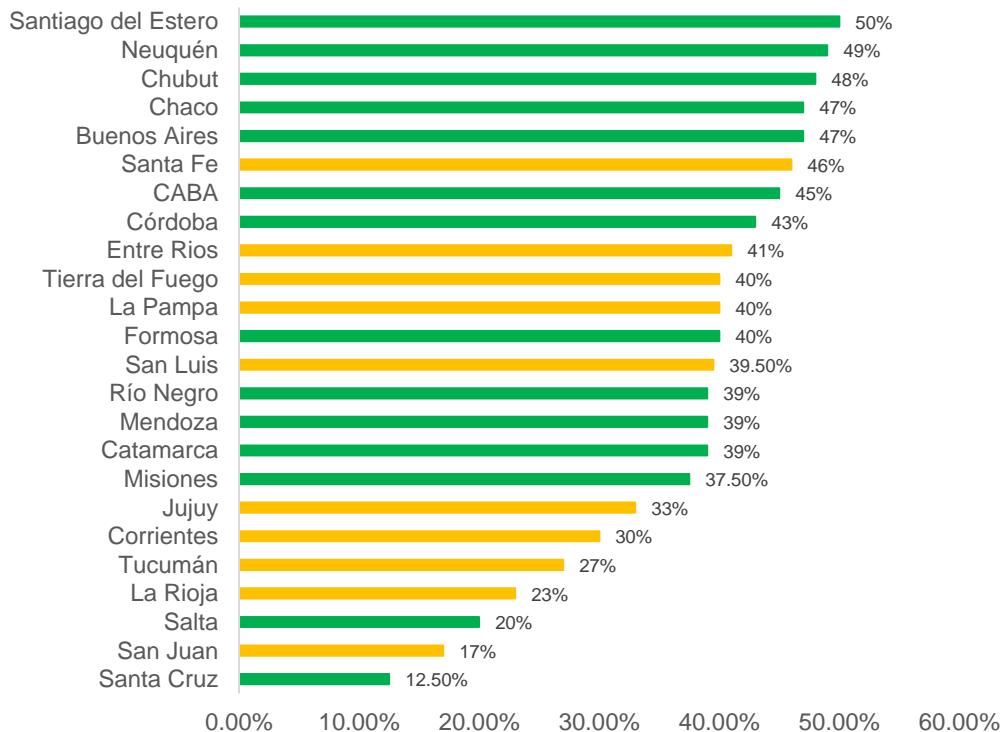
Porcentaje de mujeres en legislaturas que estrenaron paridad en 2019



Fuente: elaboración propia en base a resultados electorales publicados en Tribunales Electorales provinciales y cámaras de diputados provinciales

Legislaturas Provinciales

Porcentaje de mujeres en legislaturas que estrenaron paridad en 2019



Fuente: elaboración propia en base a resultados electorales (Tribunales Electorales y legislaturas provinciales)

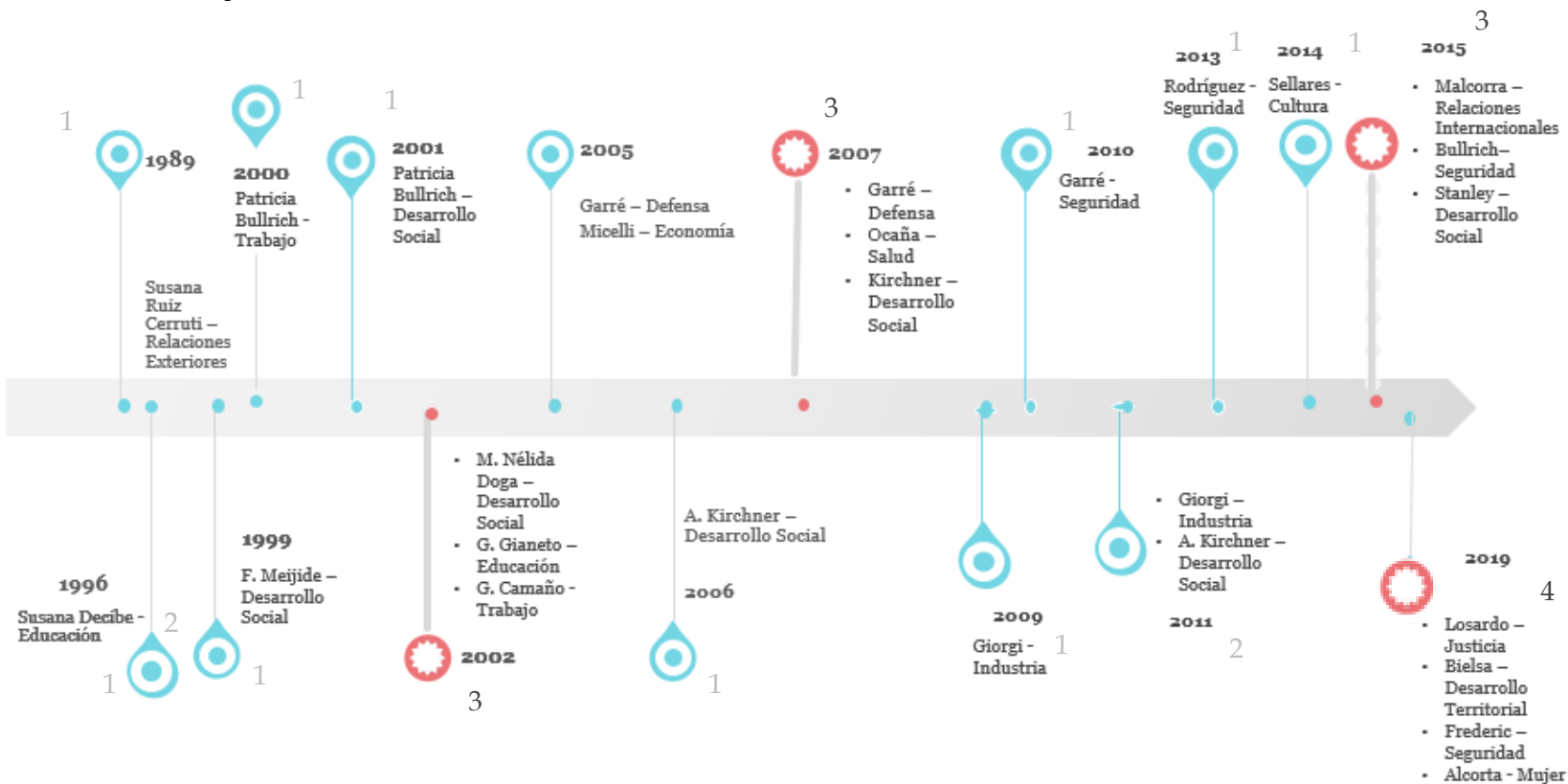
● Poder Ejecutivo

Presidencia

- 12 de los 97 candidatos a presidente desde el '83 fueron mujeres.
- 1 sola mujer electa por dos mandatos: Cristina Fernández de Kirchner (2007 y 2011).
- 1 sola candidata a presidenta en primarias 2019, Manuela Castañeira Movimiento al Socialismo (no superó el umbral de 1,5%)

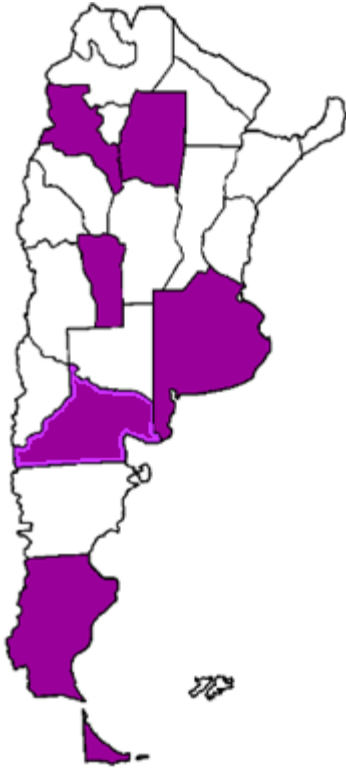
Gabinetes Nacionales

Cantidad de mujeres ministras desde 1983



Gobernaciones

Provincias que tuvieron gobernadoras mujeres desde 1983

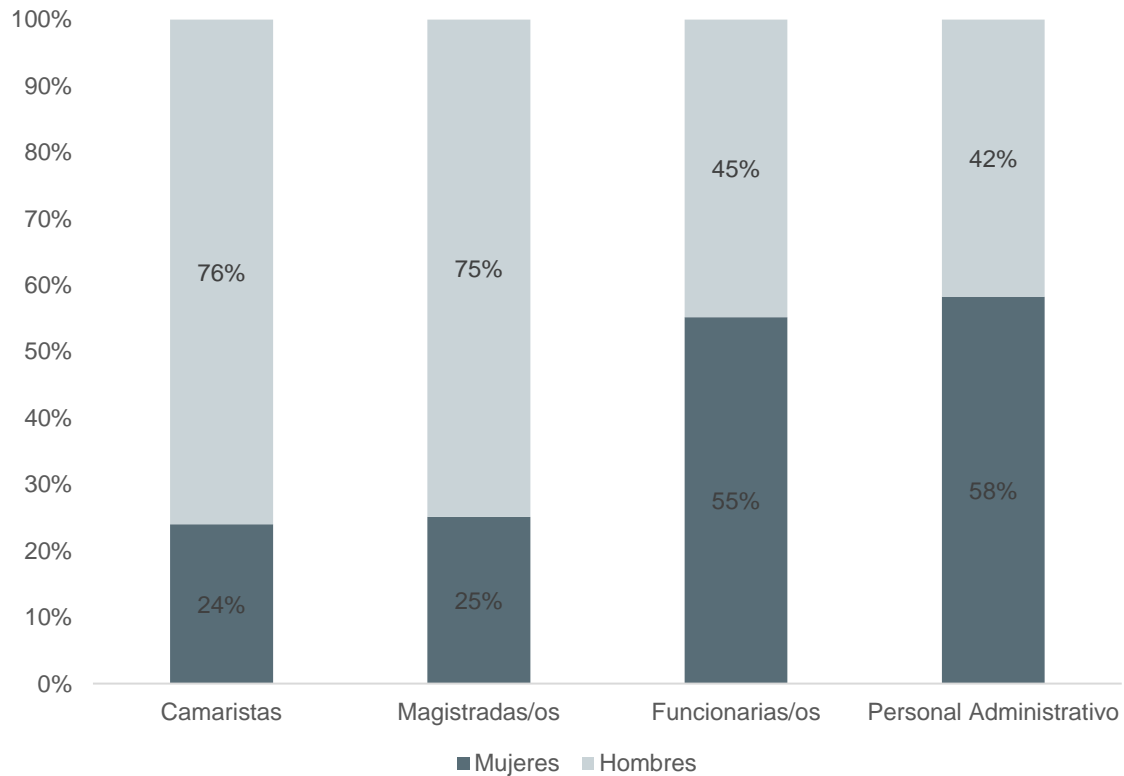


Gabinetes Provinciales

- Sólo un **23% del total de los puestos del ejecutivo subnacional** (ministerios y secretarías) integrado por mujeres en 2019.
- El **56%** del total de los ministerios **asociados con el rol de la mujer** (Salud, Desarrollo Social y Salud) están ocupados por mujeres.
- **La presencia de gobernadoras** no aumentó la presencia de ministras: Buenos Aires no contaba con ministras mujeres. Santa Cruz fue excepción con un gabinete paritario.

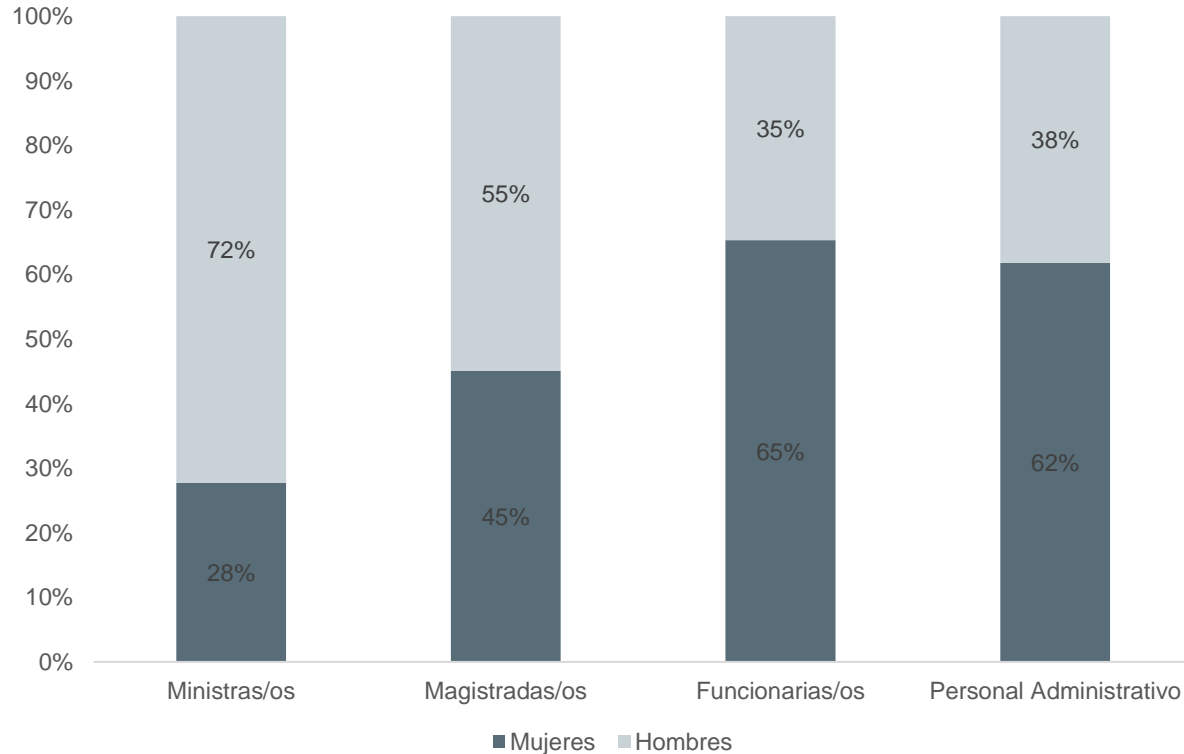
Podar Judicial

Mujeres en el Sistema de Justicia Nacional y Federal



Fuente: elaboración propia

Mujeres en el Sistema de Justicia provincial



Fuente: elaboración propia

**Links con materiales sobre el
tema**

Material adicional

- <https://www.cippec.org/publicacion/una-ley-incomoda-la-primera-implementacion-de-la-paridad-en-la-provincia-de-buenos-aires/>
- <https://oear.cippec.org/wp-content/uploads/2018/06/204-DPP-IP-Sin-barreras.-La-ley-de-paridad-en-los-municipios-bonaerenses-Caminotti-M.-Page-M.-y-Cella-L-junio-de-2018-1.pdf>
- <https://www.cippec.org/publicacion/el-genero-del-trabajo/>
- <https://oear.cippec.org/novedades/democracia-paritaria-mapa-de-genero-en-la-politica-argentina-2020/>
- <https://oear.cippec.org/novedades/oear-2019/>

Gracias!

CIPPEC 